

Product info

Softwarepatch Cerberus Engineering tool IP6

CPS-FS

Productlijn: Cerberus PRO

Datum:31-07-2018

Met dit bericht informeren we jullie over de softwarepatch voor de IP6 (SR1)Cerberus PRO engineering tool. Wij verzoeken jullie om deze patch direct te installeren.

De reden van deze softwarepatch is dat vanaf juli 2018 alle nieuwe bedienvelden (PMI's) uitgerust worden met een nieuw bereik aan MAC-adressen. De huidige engineering tool kan maar tot een bepaald bereik de MAC-adressen herkennen, de nieuwe reeks wordt niet herkend en daardoor zal het niet lukken om de PMI te kunnen updaten. De patch zorgt ervoor dat de engineering tool deze nieuwe MAC adressen herkent.

Hieronder het overzicht van de softwareversies en de uiteindelijke versienotering na de patch:

Versie	Patch versie	Huidige engineering tool versie	Engineering versie na installatie van de patch
IP6 SR1	F-FX7230_patch-EN_xx_1-7.1.0.R1-7.1.0.R2	FX7230 version 7.1.0.R1	FX7230 version 7.1.0.R2

Let op, de patch is alleen compatibel met de IP6 engineering tool, bij alle oudere tools werkt deze patch niet. Het is dus noodzakelijk dat je de IP6 tool eerst installeert!

De softwarepatch voor de IP6 engineering tool is BDV onafhankelijk en heeft geen invloed op het project software. De patch dient eenmalig geïnstalleerd te worden en geldt zowel voor de PCI als voor de CAL versie.

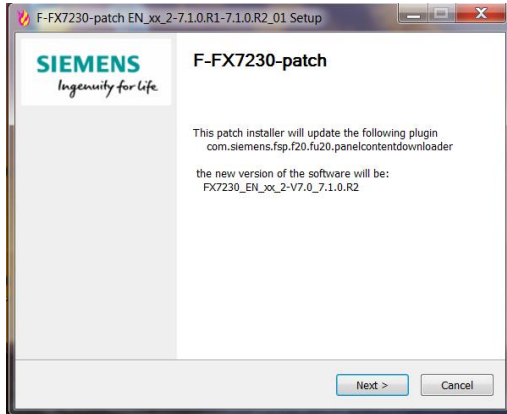
De softwarepatch is als bijlage in de mail te vinden of voor de inbedrijfstellers welke zijn opgeleid voor IP6 op onze infosite. [Via deze link](#)

De installatiehandleiding van de softwarepatch is hieronder opgenomen. Indien er vragen of opmerkingen zijn dan verzoeken we om dit te mailen naar brandmelding@solarnederland.nl

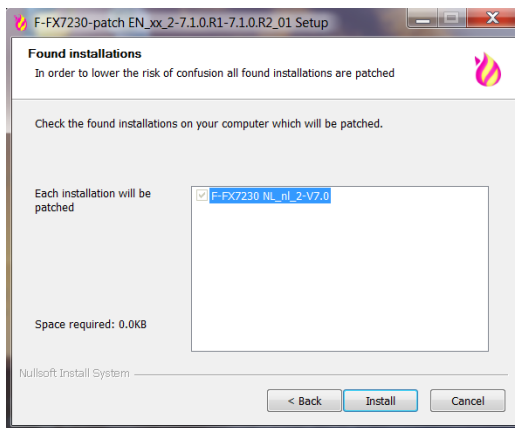
Installatie beschrijving

De werkwijze is:

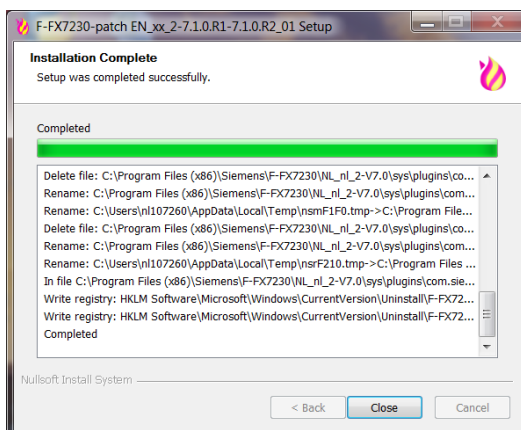
- Download de zip file
- Pak de Zip-file uit in een temp mapje
- Klik op de F-FX7230-patch*.exe



- Klik op “Next”

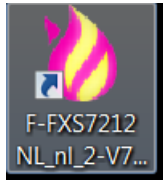


- Klik op “Install” de patch begint te installeren.

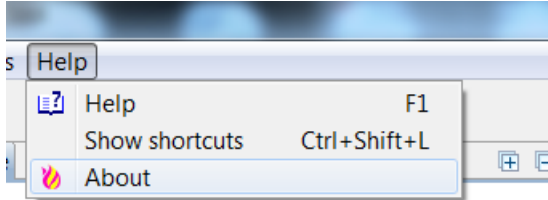


- Melding “Installation complete”
- Klik op close

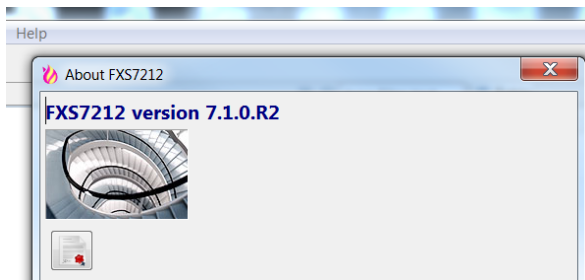
Om te zien of de installatie is gelukt, klik op de Cerberus PRO Engineering tool (CAL of PCI)



- Na openen Klik op optie “ **Help**”



- Klik op “**About**”



De versie moet staat op “ 7.1.0.R2” dan is de installatie gelukt.